

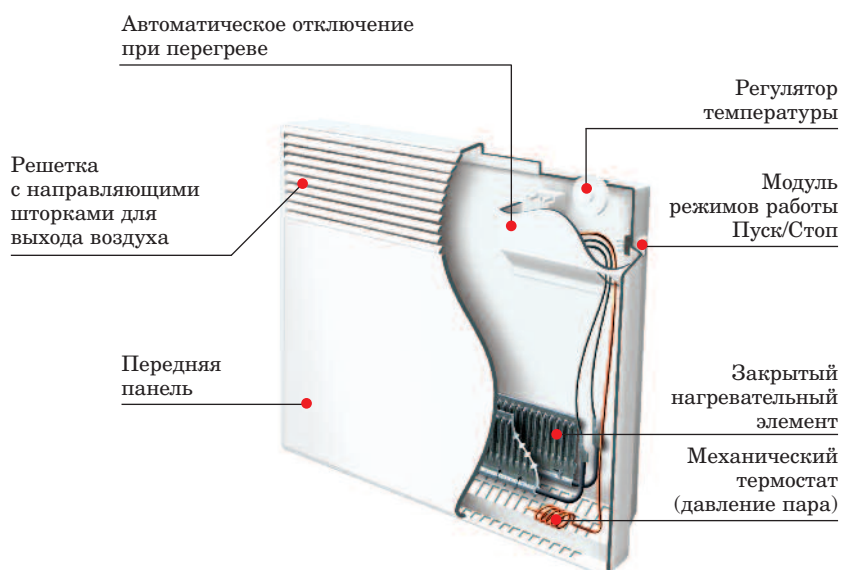
ЭЛЕКТРИЧЕСКИЕ МЕХАНИЧЕСКИЕ
КОНВЕКТОРЫ



Evidence mechanical



ФРАНЦУЗСКАЯ ТЕХНОЛОГИЯ



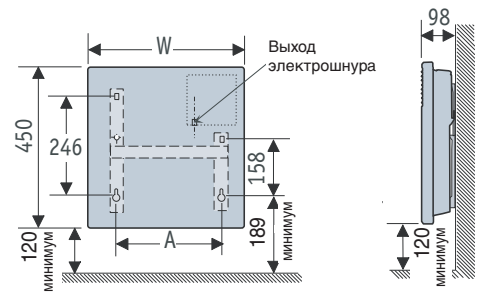
РАЗМЕРЫ И ТЕХНИЧЕСКИЕ ДАННЫЕ

Стандартные модели

Мощность (Вт)	Толщина* (мм)	Ширина (мм)	Высота (мм)	Вес (кг)	A (мм)
500	98	370	450	3,35	121
750	98	370	450	3,35	121
1000	98	445	450	3,8	195
1250	98	520	450	4,4	269
1500	98	590	450	5	343
2000	98	740	450	6,2	491
2500	98	890	450	7,3	635

*Внимание: Толщина с учетом настенных кронштейнов.

Стандартные модели

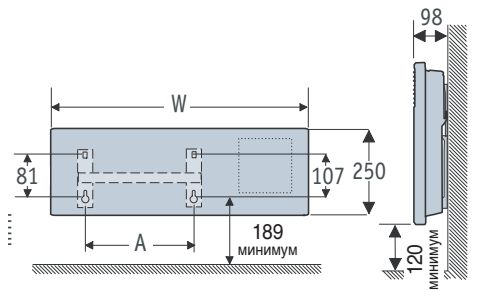


Плинтусные модели

Мощность (Вт)	Толщина* (мм)	Ширина (мм)	Высота (мм)	Вес (кг)	A (мм)
500	98	665	250	4	208
1000	98	1110	250	6	652
1250	98	1185	250	7	726

*Внимание: Толщина с учетом настенных кронштейнов.

Плинтусные модели



W : Ширина

Class II IP 24 (В зависимости от моделей)
 (Для других стандартов качества, свяжитесь с нами)